


Приложение  
к Требованиям к составлению и утверждению плана финансово-хозяйственной деятельности государственного (муниципального) учреждения, утвержденным приказом Министерства образования Республики Башкортостан от 11 сентября 2018 г. № 184



План финансово-хозяйственной деятельности на 2021 г. и плановый период 2022 и 2023 годов

от 26 ноября 2021 г.

Департамент образования Администрации города Екатеринбурга

Организуемая  
финансы, учреждения

Муниципальное автономное общеобразовательное учреждение средняя общеобразовательная школа № 44

Учреждение  
Единица измерения: руб.

Коды	Дата	Коды
по Сводному регистру	26.11.2021	по Сводному регистру
65300946		65300946
906		906
65321880		65321880
6164033174		6164033174
657901001		657901001
по ОКЕИ		по ОКЕИ
383		383

Раздел 1. Поступления и выплаты

Наименование показателя	Код строки	Код по бюджетной классификации Российской Федерации	Аналитический код	Код субсидии	Отраслевой код	КЕФО	КОСГУ	КОСР	Сумма			
									на 2021 г. текущий финансовый год	на 2022 г. первый год планового периода	на 2023 г. второй год планового периода	за пределами планового периода
Остаток средств на начало текущего финансового года	2	3	4	5	6	7	8	9	10	11	12	13
Остаток средств на конец текущего финансового года	0001	x	x	x	x	x	x	x	525 299 743			
Остаток средств на конец текущего финансового года	0002	x	x	x	x	x	x	x				
<b>Поступления, всего:</b>	<b>1000</b>	<b>000</b>	<b>0000000000</b>	<b>0000000000</b>	<b>0000000000</b>	<b>0000</b>	<b>000</b>	<b>0000</b>	<b>72 744 021,10</b>	<b>69 029 463,48</b>	<b>66 595 155,49</b>	
доходы от собственности, всего	1100	120	0000000000	0000000000	0000000000	0	000	0000	105 000,00	77 000,00	77 000,00	
Средства, полученные от аренды	1110	120	0000000000	0000000000	9063020104004	2	120	0000	105 000,00	77 000,00	77 000,00	
доходы от оказания услуг, работ, компенсации затрат учреждений, всего в том числе:	1200	130	0000000000	0000000000	0000000000	0	000	0000	58 042 741,16	56 454 959,49	56 681 959,49	
субсидии на финансовое обеспечение выполнения государственного (муниципального) задания за счет средств бюджета бюджетно-правового образования, созданного Учреждением	1210	130	0000000000	0000000000	0000000000	0	000	0000	55 042 354,96	54 165 380,00	54 392 380,00	
Доходы от оказания платных услуг	1230	130	0000000000	0000000000	9063020104004	2	130	0000	2 245 386,20	1 534 579,49	1 534 579,49	
Средства, получаемые от возмещения коммунальных услуг	1240	130	0000000000	0000000000	9063020104004	2	130	0000	755 000,00	755 000,00	755 000,00	
Безвозмездные денежные поступления, всего	1400	150	0000000000	0000000000	0000000000	0	000	0000	14 522 588,78	12 497 503,99	9 836 196,00	
Субсидии на иные цели	1410	150	0000000000	0000000000	0000000000	5	000	0000	14 522 588,78	12 497 503,99	9 836 196,00	
Муниципальная программа "Развитие системы образования и создание условий для организации труда, отдыха и оздоровления детей в муниципальном образовании "Город Екатеринбург" на 2017-2021 годы", подпрограмма "Развитие системы общего образования в условиях введения федеральных государственных образовательных стандартов"												
на привлечение и соответствие с требованиями нормативной документации, устранение нарушений, зафиксированных инспекцией образовательных учреждений												
на подготовку систем стопанских инспекции и прибора учета тепловой энергии в работе в осенне-зимний период												
на внедрение и сопровождение АИС "Платиш" в муниципальных общеобразовательных учреждениях												
Организация безопасного горючего питания обучающихся, получивших начальное общее образование												
<b>Итого:</b>									<b>3 583 000,00</b>	<b>5 890 131,10</b>	<b>1 912 000,00</b>	

Выплата ссавощного денежного вознаграждения за вкладное руководство	150	0000000000	90612115228	0000000000000000	0000000000000000	5	150	0000	3 803 196,00	3 773 196,00	3 773 196,00
Субсидия за счет средств муниципальных трансфертов на осуществление питания в муниципальных общеобразовательных учреждениях	150	0000000000	90612115000	0000000000000000	0000000000000000	5	150	0000	5 153 000,00	2 834 176,89	4 151 000,00
Субсидия за счет средств бюджетных трансфертов на обеспечение бесплатного проезда детей	150	0000000000	90612161200	0000000000000000	0000000000000000	5	150	0000	149 850,00		
На реализацию мероприятий по организации оппорования, труда и отдыха детей и подростков за счет средств областного бюджета	150	0000000000	90612150900	0000000000000000	0000000000000000	5	150	0000	273 989,36		
Субсидия на выполнение проектов инновационного бюджетирования на территории муниципального образования "город Екатеринбург"	150	0000000000	90612120400	0000000000000000	0000000000000000	5	150	0000	1 195 258,51		
Доходы от операций с активами, всего	000	0000000000	00000000000	0000000000000000	0000000000000000	0	000	0000	5 665,00		
Доходы от операций с нефинансовыми активами, всего	400	0000000000	00000000000	0000000000000000	0000000000000000	0	000	0000	5 665,00		
Доходы от выбития материальных записок	440	0000000000	00000000000	0000000000000000	9063020244004	2	440	0000	5 665,00		
Прочие поступления, всего	000	0000000000	00000000000	0000000000000000	0000000000000000	0	000	0000	68 026,16		
Увеличение остатков денежных средств за счет возврата дебиторской задолженности прошлых лет	510	0000000000	00000000000	0000000000000000	0000000000000000	0	000	0000	68 026,16		
Увеличение остатков денежных средств за счет возврата дебиторской задолженности прошлых лет	510	0000000000	90600000200	0000000000000000	0000000000000000	4	510	0000	68 026,16		
Поступление финансовых активов	1980	0000000000	00000000000	0000000000000000	0000000000000000	0	000	0000			
Выплаты по расходам, всего	2000	0000000000	00000000000	0000000000000000	0000000000000000	0	000	0000	73 264 032,53	69 029 463,48	66 595 155,49
Выплаты персоналу, всего	2100	000	0000000000	0000000000000000	0000000000000000	0	000	0000	52 357 123,68	52 253 711,59	52 424 711,59
Оплата труда	2110	111	0000000000	0000000000000000	0000000000000000	0	000	0000	40 160 309,57	40 132 359,31	40 263 695,71
Зарплата плата	111	0000000000	00000000000	9063020140004	0000000000000000	2	211	0703	1 045 419,04	1 045 419,04	1 045 419,04
Зарплата плата	111	0000000000	00000000000	9063020104004	0000000000000000	2	211	0707	27 182,22		
Зарплата плата	111	0000000000	00000000000	0000000000000000	0000000000000000	4	211	0702	35 967 833,68	36 090 107,11	36 221 443,51
Зарплата плата	111	0000000000	90612115228	0000000000000000	0000000000000000	5	211	0702	2 921 041,47	2 898 000,00	2 898 000,00
Социальные пособия и компенсации персоналу в денежной форме	111	0000000000	90600000200	0000000000000000	0000000000000000	4	266	0702	198 833,16	98 833,16	98 833,16
Прочие выплаты персоналу, в том числе компенсационного характера	2120	112	0000000000	0000000000000000	0000000000000000	0	000	0000	374,68	1 380,00	1 380,00
Социальные пособия и компенсации персоналу в денежной форме	2140	112	0000000000	90600000200	0000000000000000	4	266	0702	374,68	1 380,00	1 380,00
Выплаты по оплате труда работников и иные выплаты работникам учреждений, всего	2140	119	0000000000	0000000000000000	0000000000000000	0	000	0000	12 196 439,43	12 119 972,28	12 159 635,88
На выплаты по оплате труда	2141	119	0000000000	0000000000000000	0000000000000000	0	000	0000	12 189 395,84	12 119 972,28	12 159 635,88
выплаты по оплате труда	119	0000000000	00000000000	9063020104004	0000000000000000	2	213	0703	315 716,55	315 716,55	315 716,55
выплаты по оплате труда	119	0000000000	00000000000	0000000000000000	0000000000000000	2	213	0707	8 209,03		
выплаты по оплате труда	119	0000000000	90600000200	0000000000000000	0000000000000000	4	213	0702	10 983 315,73	10 929 059,73	10 968 723,33
выплаты по оплате труда	119	0000000000	90612115228	0000000000000000	0000000000000000	5	213	0702	882 154,53	875 196,00	875 196,00
На иные выплаты работникам	2142	119	0000000000	0000000000000000	0000000000000000	0	000	0000	7 043,59		
Пособия по социальной помощи, выплаты членам работникам, членам семьи бывших работников в натуральной форме	119	0000000000	90600000200	0000000000000000	0000000000000000	4	265	0702	7 043,59		
Уплату налогов, сборов и иных платежей, всего	2300	850	0000000000	0000000000000000	0000000000000000	0	000	0000	1 197 946,00	993 474,48	993 474,48
Налог на имущество организаций и земельный налог	2310	851	0000000000	0000000000000000	0000000000000000	0	000	0000	1 197 846,00	993 474,48	993 474,48
Налог на имущество организаций и земельный налог		851	0000000000	9063020104004	0000000000000000	2	291	0703	46 812,42	40 520,44	40 520,44

Налог на имущество организаций и земельный налог		851	0000000000	9060000200	00000000000000000000	4	291	0702	1 151 033,58	952 954,04	952 954,04
Уплата штрафов (в том числе административных), пеней, иных платежей	2330	853	0000000000	000000000000	00000000000000000000	0	000	0000	100,00		
Уплата штрафов (в том числе административных), пеней, иных платежей		853	0000000000	000000000000	906302010400400000	2	292	0703	100,00		
Прочие выплаты, всего	2300	000	0000000000	000000000000	00000000000000000000	0	000	0000	22 462,24		
Исполнение судебных актов Российской Федерации и мировых соглашений по возмещению вреда, причиненного в результате деятельности учреждения		831	0000000000	000000000000	906302010400400000	2	297	0703	22 462,24		
Расходы на закупку товаров, работ, услуг, всего	2600	000	0000000000	000000000000	00000000000000000000	0	000	0000	19 686 500,61	15 782 277,41	13 176 969,42
Прочую закупку товаров, работ и услуг	2640	244	0000000000	000000000000	00000000000000000000	0	000	0000	8 240 808,13	4 535 922,35	4 538 768,58
КОСГУ 221 Услуги связи		244	0000000000	000000000000	906302010400400000	2	221	0113	660,42	660,42	660,42
КОСГУ 221 Услуги связи		244	0000000000	000000000000	906302010400400000	2	221	0703	1 106,52	706,52	706,52
КОСГУ 221 Услуги связи		244	0000000000	906000002000	00000000000000000000	4	221	0702	69 454,90	15 454,90	15 454,90
КОСГУ 222 Транспортные услуги		244	0000000000	000000000000	906302010400400000	2	222	0707	39 577,54		
КОСГУ 223 Коммунальные услуги		244	0000000000	000000000000	906302010400400000	2	223	0113	86 692,87	86 692,87	86 692,87
КОСГУ 223 Коммунальные услуги		244	0000000000	000000000000	906302010400400000	2	223	0703	16 089,58	6 089,58	6 089,58
КОСГУ 223 Коммунальные услуги		244	0000000000	906000002000	00000000000000000000	4	223	0702	412 502,56	95 297,97	98 144,20
КОСГУ 225 Работы, услуги по содержанию имущества		244	0000000000	000000000000	906302010400400000	2	225	0113	4 755,33	4 755,33	4 755,33
КОСГУ 225 Работы, услуги по содержанию имущества		244	0000000000	000000000000	906302010400400000	2	225	0703	113 125,46	4 710,02	4 710,02
КОСГУ 225 Работы, услуги по содержанию имущества		244	0000000000	906000002000	00000000000000000000	4	225	0702	217 695,09	102 678,09	102 678,09
КОСГУ 225 Работы, услуги по содержанию имущества		244	0000000000	9061211520700000	00000000000000000000	5	225	0702	341 484,91		
КОСГУ 225 Работы, услуги по содержанию имущества		244	0000000000	9061211521000000	00000000000000000000	5	225	0702	9 510,00		
КОСГУ 225 Работы, услуги по содержанию имущества		244	0000000000	9061212040000000	00000000000000000000	5	225	0702	1 195 238,51		
КОСГУ 226 Прочие работы, услуги		244	0000000000	000000000000	906302010400400000	2	226	0703	253 342,91	47 379,43	47 379,43
КОСГУ 226 Прочие работы, услуги		244	0000000000	000000000000	906302010400400000	2	226	0707	27 692,45		
КОСГУ 226 Прочие работы, услуги		244	0000000000	906000002000	00000000000000000000	4	226	0702	926 506,71	595 912,97	595 912,97
КОСГУ 226 Прочие работы, услуги		244	0000000000	9061211590000000	00000000000000000000	5	226	0707	273 989,36		
КОСГУ 310 Увеличение стоимости основных средств		244	0000000000	000000000000	906302010400400000	2	310	0113	143 700,45	15 000,00	15 000,00
КОСГУ 310 Увеличение стоимости основных средств		244	0000000000	000000000000	906302010400400000	2	310	0703	238 032,28		
КОСГУ 310 Увеличение стоимости основных средств		244	0000000000	000000000000	906302020400400000	2	310	0709	5 665,00		
КОСГУ 310 Увеличение стоимости основных средств		244	0000000000	906000002000	00000000000000000000	4	310	0702	3 026 500,00		
КОСГУ 310 Увеличение стоимости основных средств		244	0000000000	9061211521600000	00000000000000000000	5	310	0702	10 500,00		
КОСГУ 341 Увеличение стоимости лекарственных препаратов, приобретенных в медицинских целях		244	0000000000	000000000000	906302010400400000	2	341	0703	3 065,60		
КОСГУ 341 Увеличение стоимости лекарственных препаратов, приобретенных в медицинских целях		244	0000000000	000000000000	906302010400400000	2	341	0707	4 690,00		
КОСГУ 344 Увеличение стоимости строительных материалов		244	0000000000	000000000000	906302010400400000	2	344	0113	20 000,00	20 000,00	20 000,00
КОСГУ 344 Увеличение стоимости строительных материалов		244	0000000000	000000000000	906302010400400000	2	344	0703	190 000,00		

КОСГУ 345 Увеличение стоимости инвентаря	244	0000000000	00000000000000	9063020104004 0000	2	345	0703	58 460,00			
КОСГУ 346 Увеличение стоимости прочих оборотных запасов (материалов)	244	0000000000	00000000000000	9063020104004 0000	2	346	0113	5 000,00	36 584,25	36 584,25	
КОСГУ 346 Увеличение стоимости прочих оборотных запасов (материалов)	244	0000000000	00000000000000	9063020104004 0000	2	346	0703	214 826,72			
КОСГУ 346 Увеличение стоимости прочих оборотных запасов (материалов)	244	0000000000	00000000000000	9063020104004 0000	2	346	0707	21 334,96			
КОСГУ 346 Увеличение стоимости прочих оборотных запасов (материалов)	244	0000000000	906000002000	00000000000000	4	346	0702	296 790,00	3 504 000,00	3 504 000,00	
КОСГУ 349 Увеличение стоимости прочих материальных запасов однократного применения	244	0000000000	00000000000000	9063020104004 0000	2	349	0703	5 000,00			
КОСГУ 349 Увеличение стоимости прочих материальных запасов однократного применения	244	0000000000	906000002000	00000000000000	4	349	0702	25 000,00			
КОСГУ 349 Увеличение стоимости прочих материальных запасов однократного применения	244	0000000000	906121151000	00000000000000	5	349	0702	2 800,00			
Приобретение товаров, работ, услуг в пользу граждан и физических лиц социального обеспечения	2641	0000000000	00000000000000	00000000000000	0	000	0000	8 885 850,00	8 724 307,99	6 063 000,00	
Пособия по социальной помощи населению в натуральной форме.	323	0000000000	90612115227000	00000000000000	5	263	0702	3 583 000,00	5 890 131,10	1 912 000,00	
Пособия по социальной помощи населению в натуральной форме.	323	0000000000	906121503000	00000000000000	5	263	0702	5 153 000,00	2 834 176,89	4 151 000,00	
Пособия по социальной помощи населению в натуральной форме.	323	0000000000	906121662000	00000000000000	5	263	0702	149 850,00			
Закупка энергетических ресурсов	2660	0000000000	00000000000000	00000000000000	0	000	0000	2 559 842,48	2 522 047,07	2 575 200,84	
КОСГУ 223 Коммунальные услуги	247	0000000000	00000000000000	9063020104004 0000	2	223	0113	668 307,13	668 307,13	668 307,13	
КОСГУ 223 Коммунальные услуги	247	0000000000	00000000000000	9063020104004 0000	2	223	0703	64 037,91	74 037,91	74 037,91	
КОСГУ 223 Коммунальные услуги	247	0000000000	906000002000	00000000000000	4	223	0702	1 827 497,44	1 779 702,03	1 832 855,80	
Выплаты, осуществляемые лицам, всего	3000	0000000000	00000000000000	00000000000000	0	000	0000	-5 288,00			
Набор на дополнительную стоимость	3020	0000000000	00000000000000	9063020104004 0000	2	180	0000	-5 288,00			
Прочие выплаты, всего	4000	0000000000	00000000000000	00000000000000	0	000	0000				


Раздел 2. Сведения по выплатам на закупки товаров, работ, услуг

№ п/п	Наименование показателя	Коды строк	Год начала закупки	Код по бюджетной классификации	Сумма			
					на 2021 г (текущий финансовый год)	на 2022 г (первый год планового периода)	на 2023 г (второй год планового периода)	за пределами планового периода
		3	4	4.1	5	6	7	8
1	2							
1	<b>Выплаты на закупку товаров, работ, услуг, всего</b>	26000		x	19 686 500,61	15 782 277,41	13 176 969,42	
1.1	По контрактам (договорам), планируемым к заключению в соответствующем финансовом году с учетом требований Федерального закона № 44-ФЗ и Федерального закона № 223-ФЗ	26400		x	19 686 500,61	15 782 277,41	13 176 969,42	
1.1.1	За счет субсидий, предоставляемых на финансовое обеспечение выполнения государственного (муниципального) задания	26410		x	6 801 946,70	6 093 045,96	6 149 045,96	
1.1.1.1	в соответствии с Федеральным законом № 223-ФЗ	26412	2021	x	6 801 946,70	6 093 045,96	6 149 045,96	
1.1.2	За счет субсидий, предоставляемых в соответствии с абзацем вторым пункта 1 статьи 78.1 Бюджетного кодекса Российской Федерации	26420		x	10 719 392,78	8 724 307,99	6 063 000,00	
1.1.2.1	в соответствии с Федеральным законом № 223-ФЗ	26422	2021	x	10 719 392,78	8 724 307,99	6 063 000,00	
1.1.3	за счет прочих источников финансового обеспечения	26450		x	2 165 161,13	964 923,46	964 923,46	
1.1.3.1	в соответствии с Федеральным законом № 223-ФЗ	26452	2021	x	2 165 161,13	964 923,46	964 923,46	
2	<b>Итого по контрактам, планируемым к заключению в соответствующем финансовом году в соответствии с</b>	26500		x				
3	<b>Итого по договорам, планируемым к заключению в соответствующем финансовом году в соответствии с Ф</b>	26600		x				


Руководитель учреждения

(уполномоченное лицо учреждения)

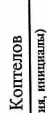
Директор МАОУ СОШ  
№ 44  
(должность)

  
(подпись) Я.М. Сосновских  
(расшифровка подписи)

Руководитель  
финансово-экономической службы

  
(подпись) Е.В. Махнева  
(расшифровка подписи)

Ведущий специалист  
(экономист)  
(должность)

  
(фамилия, инициалы) В.В. Коптелов  
(номер телефона) 269-15-43  
(номер телефона)

Исполнитель

" 26 " ноября 2021 г.

Муниципальное автономное общеобразовательное учреждение средняя общеобразовательная школа № 44

РАЗДЕЛ I  
ДОХОДЫ

1. Доходы от использования собственности

№ п/п	Источник доходов	Единица измерения	Количество	Размер платы (тариф, ставка), руб.	Сумма, руб.	Примечание
1	2	3	4	5	6	
1	Средства, получаемые от возмещения коммунальных услуг				755 000,00	
2	Средства, получаемые от аренды				105 000,00	
3	Доходы от операций с активами				5 665,00	
4	Выплаты, удерживаемые доход (налог на добавленную стоимость)				5 288,00	
Итого:		х	х	х	860 377,00	

2. Доходы в виде целевых субсидий

№ п/п	Код (шифр) целевой субсидии	Направление расходования субсидии	Расчет (обоснование)*	Сумма, руб.
1	2	3	4	5
1	906121152.28	Выплаты социального денежного вознаграждения за классное руководство		3 803 196,00
2	906121503.00	Субсидия за счет средств межбюджетных трансфертов на организацию питания в муниципальных общеобразовательных учреждениях		5 153 000,00
3	906121151.00	Организация работы с одаренными детьми, в том числе в рамках фестиваля "Юные интеллектуалы Екатеринбурга"		2 800,00
4	906121602.00	Субсидия за счет средств межбюджетных трансфертов на обеспечение бесплатного проезда детей		149 850,00
5	906121152.27	Организация бесплатного горячего питания обучающихся, получающих начальное общее образование в муниципальных общеобразовательных организациях		3 583 000,00
6	906121509.00	На реализацию мероприятий по организации оздоровления, труда и отдыха детей и подростков за счет средств областного бюджета		273 989,36
7	906121204.00	Субсидия на реализацию проектов инновационного бюджетирования на территории муниципального образования город Екатеринбург		1 195 258,51
8	906121152.10	На подготовку систем отопления, вентиляции и приборов учета тепловой энергии к работе в осенне-зимний период		9 510,00
9	906121152.16	На внедрение и сопровождение АИС "Питание" в муниципальных общеобразовательных учреждениях		10 500,00
10	906121152.07	На приведение в соответствие с требованиями нормативной документации, устранение нарушений, зафиксированных надзорными органами		341 484,91
Итого:		х	х	14 522 588,78

\* Субсидия на ремонт зданий и сооружений включается в расчет на основании приложенных обоснованного и детального сметного расчета.

3. Доходы от оказания услуг (выполнения работ)

№ п/п	Наименование услуги (работы)	Единица измерения	Объем услуг (работ)	Затраты на единицу услуги (работы), руб.	Сумма, руб.
1	2	3	4	5	6
1	В рамках установленного муниципального задания				
1	"Реализация основных общеобразовательных программ начального общего образования" по образовательным программам: Начального общего образования, в форме обучения: очной, обучением на дому	услуга			
2	"Реализация основных общеобразовательных программ начального общего образования" по образовательным программам: адаптированной образовательной программы начального общего образования, в форме обучения: очной, обучением на д.г.	услуга			



п/п	Наименование выплаты	Численность работников, получающих пособие, чел.	Количество выплат в год на одного работника, руб.	Размер выплаты (пособия) в месяц, руб.	Сумма, руб.*	субсидии на выполнение МЗ	ЦОУ	целевой субсидии	родительски организовано де.
1	2	3	4	5	6	7	8	9	10
1	Пособия по уходу за ребенком до 3х лет	0,54	12	57,5	374,68	374,68	-	-	-
2		x	x	x	374,68	374,68	-	-	-
Итого									

\*Расчитывается путем умножения значений показателей в графах 3, 4, 5.

1.4. Обоснование (расчет) страховых взносов на обязательное страхование в Пенсионный фонд Российской Федерации, в Фонд социального страхования Российской Федерации, в Федеральный фонд обязательного медицинского страхования

№ п/п	Наименование государственного внебюджетного фонда	Размер базы для начисления страховых взносов, руб.	Сумма взноса, руб.	В том числе за счет средств			
				субсидии на выполнение МЗ	ЦОУ	целевой субсидии	родительской платы на организацию отдыха детей
1	2	3	4	5	6	7	8
1	Страховые взносы в Пенсионный фонд Российской Федерации, в том числе	x	8 903 294,28	8 024 692,87	229 992,19	642 629,13	5 980,09
1.1.	по ставке 22,0 %	40 160 309,53	8 903 294,28	8 024 692,87	229 992,19	642 629,13	5 980,09
1.2.	по ставке 10,0 %	-	-	-	-	-	-
1.3.	с применением пониженных тарифов взносов в Пенсионный фонд Российской Федерации для отдельных категорий налогоплательщиков	-	-	-	-	-	-
2	Страховые взносы в Фонд социального страхования Российской Федерации, в том числе	x	1 244 969,37	1 121 166,44	32 407,99	90 552,29	842,65
2.1.	обязательное социальное страхование на случай временной нетрудоспособности и в связи с материнством по ставке 2,9 %	40 160 309,53	1 164 648,98	1 048 833,34	30 317,15	84 710,21	788,28
2.2.	с применением ставки взносов в Фонд социального страхования Российской Федерации по ставке 0,0 %	-	-	-	-	-	-
2.3.	обязательное социальное страхование от несчастных случаев на производстве и профессиональных заболеваний по ставке 0,2 %	40 160 309,53	80 320,39	72 333,10	2 090,84	5 842,08	54,37
2.4.	обязательное социальное страхование от несчастных случаев на производстве и профессиональных заболеваний по ставке 0,0 %	-	-	-	-	-	-
2.5.	обязательное социальное страхование от несчастных случаев на производстве и профессиональных заболеваний по ставке 0,0 %	-	-	-	-	-	-
3	Страховые взносы в Федеральный фонд обязательного медицинского страхования по ставке 5,1 %	40 160 309,53	2 048 175,78	1 844 500,01	53 316,37	148 973,11	1 386,29
Итого		x	12 196 439,43	10 990 359,32	315 716,55	882 154,53	8 209,03

2. Обоснование (расчет) расходов на опрелделенные и иные выплаты населению

Код видов расходов - 313, 321, 323

Источники финансового обеспечения - все источники

№ п/п	Наименование показателя	Размер одной выплаты, руб.	Количество выплат в год, ед.	Общая сумма выплат, руб.*	В том числе за счет средств				
					субсидии на выполнение МЗ	ЦОУ	целевой субсидии	средств, полученных от аренды и возмещения коммунальных услуг	родительским
1	2	3	4	5	6	7	8	9	
1	питание в муниципальных общеобразовательных учреждениях			5 153 000,00			5 153 000,00		
2	обеспечение бесплатного проезда детей			149 850,00			149 850,00		
3	организация питания в муниципальных общеобразовательных учреждениях (100%)			-			-		
4	организация бесплатного горячего питания обучающихся, получающих начальное общее образование в муниципальных общеобразовательных организациях			3 583 000,00			3 583 000,00		
5				-			-		
6				-			-		
7				-			-		
Итого		x	x	8 885 850,00	-	-	8 885 850,00	-	-

\*Расчитывается путем умножения значений показателей в графах 3, 4, 5.

3. Обоснование (расчет) расходов на уплату налогов, сборов и иных платежей

Код видов расходов - 851

Источники финансового обеспечения - все источники





1	2	3	4	5	6	7	8	9	10
1	Электроснабжение		54 317,65	7,23040	7,59458	412 736,99	397 036,15	15 700,84	
2	Теплоснабжение		1 007,19	1730,14	1795,89	1 808 798,36	1 750 461,29	58 337,07	
3	Горючие водоснабжение, всего		-	59,32	61,78	-	-	-	
4	Холодное водоснабжение, всего		411,42	58,84	61,08	25 129,54	24 710,59	418,95	
5	Вывоз ТКО, всего	183	149,19	474,37	492,40	73 462,60	67 791,97	5 670,63	
6									
7									
Итого			x	x	x	2 320 127,49	2 240 000,00	80 127,49	

\*Расчетывается путем умножения ценной показателей в графах 4, 5, 6.

6.4. Обоснование (расчет) расходов на оплату аренды имущества

№ п/п	Наименование показателя	Поставщик, реквизиты договора	Количество	Ставки арендной платы	Стоимость с учетом НДС, руб.	Сумма, руб.	субсидии на выполнение МЗ	ПОУ	целевой
1	2	3	4	5	6	7	8	9	10
1					-	-	-	-	-
2					-	-	-	-	-
3					-	-	-	-	-
Итого			x	x	-	-	-	-	-

6.5. Обоснование (расчет) расходов на оплату работ, услуг по содержанию имущества

№ п/п	Наименование расходов	Поставщик, реквизиты договора	Объем	Количество работ (услуг)	Стоимость работ (услуг), руб.	Сумма, руб.	субсидии на выполнение МЗ	ПОУ	целевой
1	2	3	4	5	6	7	8	9	10
1	Оплата услуг по техническому обслуживанию комплекса технических средств охраны на объектах			12	6 840,00	6 840,00	6 400,80		287,28
2	Комплексное обслуживание ИТП			5	70 055,04	70 055,04	40 135,35		27 003,69
3	Техническое обслуживание установок пожарной сигнализации			12	25 198,44	25 198,44	22 452,70		1 058,33
4	Техническое обслуживание систем контроля доступа			8	5 600,00	5 600,00	5 364,80		235,20
5	Техническое обслуживание оборудования "Стрелы-мониторинг"			12	30 315,44	30 315,44	28 740,00		1 575,44
6	Техническое обслуживание системы видеонаблюдения			1	3 000,00	3 000,00	2 874,00		126,00
7	Предоставление санитарно-эпидемиологических услуг, работ (дезинфекция)			12	14 400,00	14 400,00	13 795,20		604,80
8	Предоставление санитарно-эпидемиологических услуг, работ (дезинфекция)			4	5 280,00	5 280,00	5 058,24		221,76
9	Дезинфекция помещений			1	1 500,00	1 500,00	1 437,00		63,00
10	Абонентское обслуживание системных блоков			1	90 000,00	90 000,00	90 000,00		
11	ремонт проработки			1	4 400,00	4 400,00	4 400,00		4 400,00
12	вакцинация обработка			1	6 786,96	6 786,96	1 437,00		5 349,96
13	студенку быт - 2			1	1 195 258,51	1 195 258,51			
14	ремонт проработки			1	12 200,00	12 200,00			12 200,00
15	определение			1	9 510,00	9 510,00			
16	Ремонт санузла и прилегающих помещений				401 484,91	401 484,91			60 000,00
Итого		x	x	x	1 881 829,50	1 881 829,50	217 695,09		113 125,46

6.6. Обоснование (расчет) расходов на оплату прочих работ, услуг

№ п/п	Наименование расходов	Поставщик, реквизиты договора	Количество договоров, шт.	Стоимость услуги, руб.	Сумма, руб.	В том числе:			
						субсидии на выполнение МЗ	ПОУ	целевой субсидии	средств. в аренду помещений
1	2	3	4	5	6	7	8	9	10
1	Услуги ЧОП		10		710 375,26	594 686,86	115 688,40		
2	Договор об экстренном реагировании нарядов пожарной в случае срабатывания тревожной сигнализации		12		39 542,40	37 881,62	1 660,78		
3	мед осмотры		80		40 000,00	38 220,00	1 680,00		
4	Сертификат ключа ЭЦП		1		3 550,00	2 199,75	1 350,25		
5	Лицензия "Парус"		1		35 000,00	15 000,00	20 000,00		
6	База данных "Справочник руководителя образовательного учреждения"		1		4 488,00		4 488,00		
7	База данных "Управление образовательным учреждением в сопр. и отв."		1		2 112,00		2 112,00		
8	Программное обеспечение (4512)		1		14 000,00		14 000,00		
9	Курсы повышения квалификации		1		147 700,00		147 700,00		
10	Вывоз веток/деревьев		1		32 000,00		32 000,00		

11	аттестация ИСП/ИИ	1		42 710,00	42 710,00		8 000,00		
12	амбул. травмы	1		8 000,00			8 000,00		
13	Производственный контроль	1		13 068,96	6 534,48		6 534,48		
14	гигиенич. Воспитание	1		44 948,00	22 474,00		22 474,00		273 989,36
15	организация лазер	1		5 400,00			5 400,00		
16	СЭС/И критикоро	1		5 600,00			5 600,00		
17	Земельн. фискального назначения, код активностей	1		5 600,00			5 600,00		
18	вне-курсовые обучение, примерка знаний	1		500,00			500,00		
19	АИС. Обучение (4512)	1		5 000,00	5 000,00			1 955,00	
20	Печать, путевки	1		1 955,00					
21	профм-2 (профессиональные системы)	1		18 700,00			18 700,00		
22	испытание пожарной техники	1		5 200,00			5 200,00		
Итого			x	1 481 531,43	926 506,71		253 342,91		273 989,36

6.7. Обоснование (расчет) расходов на приобретение основных средств, материальных запасов

№ п/п	Наименование расходов	Количество, шт.	Средняя стоимость, руб.	Сумма, руб.	В том числе за счет средств:				
					субсидии на выполнение МЗ	ПОУ	целевой субсидии	средств, полученных от аренды и возмещения коммунальных услуг	родительск. взносы
1	2	3	4	5	6	7	8	9	10
1	Увеличение стоимости основных средств			3 418 732,73	3 026 500,00	238 032,28	10 500,00	143 700,45	
2	Увеличение стоимости лекарственных препаратов, применяемых в медицинских целях			7 753,60	-	3 063,60	-	-	-
3	Увеличение стоимости продуктов питания			-	-	-	-	-	-
4	Увеличение стоимости горюче-смазочных материалов			-	-	-	-	-	-
5	Увеличение стоимости строительных материалов			190 000,00	-	190 000,00	-	-	-
6	Увеличение стоимости (мелкого) инвентаря			58 460,00	-	58 460,00	-	-	-
7	Увеличение стоимости прочих оборотных запасов (материалов)			537 951,68	296 750,00	214 826,72	-	5 000,00	-
8	Увеличение стоимости материальных запасов для целей капитальных вложений			-	-	-	-	-	-
9	Увеличение стоимости прочих материальных запасов однократного применения			32 800,00	25 000,00	5 000,00	2 800,00	-	-
10				-					
11				-					
12				-					
13				-					
14				-					
Итого			x	4 245 098,01	3 348 290,00	709 382,60	13 300,00	148 700,45	

\*Расчетильность путем умножения значений показателей в графах 2 и 3.

УТВЕРЖДАЮ

Начальник Управления Образования Чкаловского района

(наименование должности, наименование органа, осуществляющего функции и полномочия учредителя)

Департамент образования Администрации города Екатерининбурга

Соколовская И.Р.

(подпись)

**Сведения об операциях с целевыми субсидиями, предоставленными муниципальному учреждению на 2021 год**

от «26» ноября 2021 года

Муниципальное автономное общеобразовательное учреждение средняя общеобразовательная школа № 44

Муниципальное учреждение

Наименование органа, осуществляющего функции и полномочия учредителя

Департамент образования Администрации города Екатерининбурга

Наименование органа, осуществляющего ведение лицевого счета по иным субсидиям

Департамент финансов Администрации города Екатерининбурга

Единица измерения: руб. (с точностью до второго десятичного знака)

Целевые субсидии наименование	код субсидии	Аналитический код поступлений/выплат	Разрешенный к использованию остаток субсидии прошлых лет на начало 2020г.	Сумма возврата дебиторской задолженности прошлых лет, разрешенная к использованию	Планируемые поступления текущего года	Итого к использованию	Планируемые выплаты
Субсидия за счет средств межбюджетных трансфертов на организацию питания в муниципальных общеобразовательных учреждениях	906121503.00	150	0,00		5 153 000,00	5 153 000,00	0,00
Субсидия за счет средств межбюджетных трансфертов на организацию питания в муниципальных общеобразовательных учреждениях	906121503.00	323	0,00		0,00	0,00	5 153 000,00
Итого по коду целевой субсидии	906121503.00	x	0,00		5 153 000,00	5 153 000,00	5 153 000,00
На реализацию мероприятий по организации оздоровления, труда и отдыха детей и подростков за счет средств областного бюджета	906121509.00	150	0,00		273 989,36	273 989,36	0,00

На реализацию мероприятий по организации оздоровления, труда и отдыха детей и подростков за счет средств областного бюджета	906121509.00	244	0,00	0,00	0,00	0,00	273 989,36
Итого по коду целевой субсидии	906121509.00	x	0,00	0,00	0,00	273 989,36	273 989,36
Субсидия на реализацию проектов инициативного бюджетирования на территории муниципального образования «город Екатеринбург»	906121204.00	150	0,00	0,00	0,00	1 195 258,51	0,00
Субсидия на реализацию проектов инициативного бюджетирования на территории муниципального образования «город Екатеринбург»	906121204.00	244	0,00	0,00	0,00	1 195 258,51	1 195 258,51
Итого по коду целевой субсидии	906121204.00	x	0,00	0,00	0,00	1 195 258,51	1 195 258,51
На подготовку систем отопления, вентиляции и приборов учета тепловой энергии к работе в осенне-зимний период	906121152.10	150	0,00	0,00	0,00	9 510,00	0,00
На подготовку систем отопления, вентиляции и приборов учета тепловой энергии к работе в осенне-зимний период	906121152.10	244	0,00	0,00	0,00	9 510,00	9 510,00
Итого по коду целевой субсидии	906121152.10	x	0,00	0,00	0,00	9 510,00	9 510,00
Выплаты ежемесячного денежного вознаграждения за классное руководство	906121152.28	150	0,00	0,00	0,00	3 803 196,00	0,00
Выплаты ежемесячного денежного вознаграждения за классное руководство	906121152.28	111	0,00	0,00	0,00	0,00	2 921 041,47
Выплаты ежемесячного денежного вознаграждения за классное руководство	906121152.28	119	0,00	0,00	0,00	0,00	882 154,53
Итого по коду целевой субсидии	906121152.28	x	0,00	0,00	0,00	3 803 196,00	3 803 196,00
Муниципальная программа «Развитие системы общего образования», подпрограмма «Развитие системы общего образования в условиях введения федеральных государственных образовательных стандартов»	906121151.00	150	0,00	0,00	0,00	2 800,00	0,00
Муниципальная программа «Развитие системы общего образования», подпрограмма «Развитие системы общего образования в условиях введения федеральных государственных образовательных стандартов»	906121151.00	244	0,00	0,00	0,00	0,00	2 800,00
Итого по коду целевой субсидии	906121151.00	x	0,00	0,00	0,00	2 800,00	2 800,00
Субсидия за счет средств межбюджетных трансфертов на обеспечение бесплатного проезда детей	906121602.00	150	0,00	0,00	0,00	149 850,00	0,00
Субсидия за счет средств межбюджетных трансфертов на обеспечение бесплатного проезда детей	906121602.00	323	0,00	0,00	0,00	0,00	149 850,00
Итого по коду целевой субсидии	906121602.00	x	0,00	0,00	0,00	149 850,00	149 850,00
На внедрение и сопровождение АИС «Питание» в муниципальных общеобразовательных учреждениях	906121152.16	150	0,00	0,00	0,00	10 500,00	0,00
На внедрение и сопровождение АИС «Питание» в муниципальных общеобразовательных учреждениях	906121152.16	244	0,00	0,00	0,00	0,00	10 500,00
Итого по коду целевой субсидии	906121152.16	x	0,00	0,00	0,00	10 500,00	10 500,00
На приведение в соответствие с требованиями нормативной документации, устранение нарушений, зафиксированных надзорными органами	906121152.07	150	0,00	0,00	0,00	341 484,91	0,00
На приведение в соответствие с требованиями нормативной документации, устранение нарушений, зафиксированных надзорными органами	906121152.07	244	0,00	0,00	0,00	0,00	341 484,91
Итого по коду целевой субсидии	906121152.07	x	0,00	0,00	0,00	341 484,91	341 484,91
Организация бесплатного горячего питания обучающихся, получающих начальное общее образование	906121152.27	150	0,00	0,00	0,00	3 583 000,00	0,00

Организация бесплатного питания обучающихся, получающих начальное обще образование	906121152.27	323	0,00		0,00	0,00	3 583 000,00
Итого по коду целевой субсидии	906121152.27	x	0,00		0,00	3 583 000,00	3 583 000,00
Всего			0,00		0,00	14 522 588,78	14 522 588,78



АДМИНИСТРАЦИЯ ГОРОДА ЕКАТЕРИНБУРГА  
ДЕПАРТАМЕНТ ОБРАЗОВАНИЯ

РАСПОРЯЖЕНИЕ

28.11.2021

№ 2260/46/36

О внесении изменений в Распоряжение Департамента образования  
Администрации города Екатеринбурга от 22.01.2021 № 29/46/36  
«О предоставлении целевых субсидий»

В связи с изменением контингента обучающихся, руководствуясь пунктом 7 Положения об определении объема и условиях предоставления из бюджета муниципального образования «город Екатеринбург» муниципальным бюджетным и автономным учреждениям, учредителем которых является Департамент образования Администрации города Екатеринбурга, субсидий на иные цели, не связанные с обеспечением выполнения муниципального задания на оказание муниципальных услуг (выполнения работ), утвержденного Постановлением Администрации города Екатеринбурга от 28.11.2011 № 4989,

1. Внести в Распоряжение Департамента образования Администрации города Екатеринбурга от 22.01.2021 № 29/46/36 «О предоставлении целевых субсидий» изменения, изложив Приложение № 7 в новой редакции (приложение).

2. Контроль за исполнением распоряжения возложить на заместителя начальника Департамента образования Ладейщикова М.Л.

Начальник Департамента

К.В. Шевченко

Приложение № 7  
к Распоряжению Департамента образования  
от 18.11.2021 № 2260/46/38

Целевые субсидии, предоставляемые муниципальным бюджетным и автономным учреждениям, учредителем которых является Департамент образования Администрации города Екатеринбурга, на выплату ежемесячного денежного вознаграждения за классное руководство педагогическим работникам муниципальных образовательных организаций, реализующих образовательные программы начального общего, основного общего и среднего общего образования, в том числе адаптированные основные общеобразовательные программы

Чкаловский район					
№ п/п	Наименование получателя целевой субсидии	Объем целевой субсидии, руб.			
		2021 год	2022 год	2023 год	ИТОГО
1.	МБОУ СОШ № 18	4 511 900,00	4 491 900,00	4 491 900,00	13 495 700,00
2.	МБОУ СОШ № 20	2 964 654,00	2 964 654,00	2 964 654,00	8 893 962,00
3.	МБОУ СОШ № 21	3 643 520,00	3 593 520,00	3 593 520,00	10 830 560,00
4.	МБОУ СОШ № 52	5 300 442,00	5 300 442,00	5 300 442,00	15 901 326,00
5.	МБОУ СОШ № 84	2 335 788,00	2 335 788,00	2 335 788,00	7 007 364,00
6.	МБОУ СОШ № 86	3 613 358,00	3 683 358,00	3 683 358,00	10 980 074,00
7.	МБОУ СОШ № 215 "Созвездие"	2 528 238,95	-	-	2 528 238,95
8.	МАОУ СОШ № 215 "Созвездие"	1 774 633,05	3 952 872,00	3 952 872,00	9 680 377,05
9.	МАОУ СОШ № 32	3 423 682,00	3 503 682,00	3 503 682,00	10 431 046,00
10.	МАОУ гимназия №39 "Французская гимназия"	3 788 196,00	3 773 196,00	3 773 196,00	11 334 588,00
11.	МАОУ СОШ № 44	3 803 196,00	3 773 196,00	3 773 196,00	11 349 588,00
12.	МАОУ СОШ № 59	3 803 358,00	3 683 358,00	3 683 358,00	11 170 074,00
13.	МАОУ СОШ № 61	3 324 006,00	3 324 006,00	3 324 006,00	9 972 018,00
14.	МАОУ СОШ № 87	3 593 358,00	3 683 358,00	3 683 358,00	10 960 074,00
15.	МАОУ - СОШ № 91	3 693 358,00	3 683 358,00	3 683 358,00	11 060 074,00
16.	МАОУ СОШ № 102	4 301 900,00	4 491 900,00	4 491 900,00	13 285 700,00
17.	МАОУ СОШ № 105	3 813 034,00	3 863 034,00	3 863 034,00	11 539 102,00
18.	МАОУ СОШ № 106	3 773 196,00	3 773 196,00	3 773 196,00	11 319 588,00
19.	МАОУ СОШ № 131	3 863 034,00	3 863 034,00	3 863 034,00	11 589 102,00
20.	МАОУ СОШ № 132	3 114 492,00	3 054 492,00	3 054 492,00	9 223 476,00
21.	МАОУ лицей № 135	5 125 604,00	5 210 604,00	5 210 604,00	15 546 812,00
22.	МАОУ - СОШ № 137	2 106 274,00	2 066 274,00	2 066 274,00	6 238 822,00
23.	МАОУ СОШ № 142	4 107 548,00	4 132 548,00	4 132 548,00	12 372 644,00
24.	МАОУ - СОШ № 156	3 493 520,00	3 593 520,00	3 593 520,00	10 680 560,00
25.	МАОУ гимназия № 177	3 413 844,00	3 413 844,00	3 413 844,00	10 241 532,00



26.	МАОУ лицей № 180 "Полифорум"	6 039 146,00	6 019 146,00	6 019 146,00	18 077 438,00
27.	МАОУ СОШ N 197	3 927 872,00	3 952 872,00	3 952 872,00	11 833 616,00
28.	МАОУ СОШ № 200	3 863 034,00	3 863 034,00	3 863 034,00	11 589 102,00
<b>Итого:</b>		<b>103 044 186,00</b>	<b>103 044 186,00</b>	<b>103 044 186,00</b>	<b>309 132 558,00</b>

**ДОКУМЕНТ ПОДПИСАН  
ЭЛЕКТРОННОЙ ПОДПИСЬЮ**

**СВЕДЕНИЯ О СЕРТИФИКАТЕ ЭП**

Сертификат 603332450510203670830559428146817986133868575966

Владелец Сосновских Яков Михайлович

Действителен с 25.02.2021 по 25.02.2022